



DER ETF-HANDEL AUF XETRA

Zahlen & Fakten zum Jahr 2016

Überblick

- Das XTF-Segment der Deutschen Börse für börsengehandelte Indexfonds (ETFs) ist am 11. April 2000 gestartet.
- Xetra® war damit der erste Handelsplatz für ETFs in Europa und ist seitdem Marktführer nach Anzahl gelisteter ETFs (1.132) und nach Handelsumsatz (13,2 Mrd. Euro).
- In Europa hat der Xetra-Handel in 2016 einen Marktanteil am börslich gehandelten ETF-Volumen von 30 Prozent.
- In Deutschland entfallen aktuell 91 Prozent des börslichen ETF-Umsatzes auf den Handelsplatz Xetra.
- Der ETF-Handel über Xetra ist börsentäglich von 9.00 Uhr bis 17.30 Uhr möglich, über den Handelsplatz Börse Frankfurt von 8.00 Uhr bis 20.00 Uhr. Alle ETFs auf Xetra, die in der Handelswährung Euro notiert sind, können auch über den Handelsplatz Börse Frankfurt gehandelt werden.

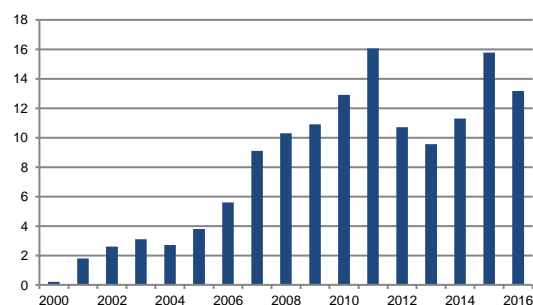
Top-10-Referenzindizes mit Handelsumsätzen auf Xetra im Jahr 2016

Referenzindex	Umsatz in Mrd. €	Umsatzstärkster ETF	Umsatz in Mrd. €
DAX Index	34,32	iShares Core DAX UCITS ETF (DE)	17,61
EURO STOXX 50 Index	21,34	iShares EURO STOXX 50 UCITS ETF (DE)	8,45
STOXX Europe 600 Index	7,93	iShares STOXX Europe 600 UCITS ETF (DE)	5,98
MSCI World Index	4,23	iShares Core MSCI World UCITS ETF USD (Acc)	1,12
S&P 500 Index	4,15	iShares Core S&P 500 UCITS ETF USD (Acc)	1,15
MSCI Emerging Markets Index	4,12	db x-trackers MSCI Emerging Markets Index UCITS ETF 1C	1,65
EURO STOXX Banks 30-15	3,94	iShares EURO STOXX Banks 30-15 UCITS ETF (DE)	3,94
LevDAX Index	3,05	Lyxor UCITS ETF LevDAX	1,52
MSCI Europe Index	2,94	db x-trackers MSCI Europe Index UCITS ETF (DR) 1C	0,91
MDAX Index	2,72	iShares MDAX UCITS ETF (DE)	2,38

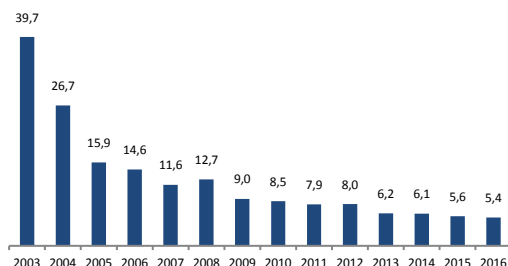
Entwicklung von Handelsumsatz & Liquidität

- Das durchschnittliche monatliche Orderbuchvolumen liegt in 2016 bei 13,2 Mrd. Euro und damit auf Platz 3 der Rekordumsätze seit Bestand des Segments.
- Der Handelsumsatz korreliert stark mit der Volatilität am Aktienmarkt. Je höher die Volatilität, desto stärker der Handelsumsatz.
- Der Spread der 20 liquidesten Aktienindex-ETFs auf Xetra lag in 2016 im Durchschnitt bei rund fünf Basispunkten.

Xetra-Umsatz in Mrd. Euro (Monatsdurchschnitt)

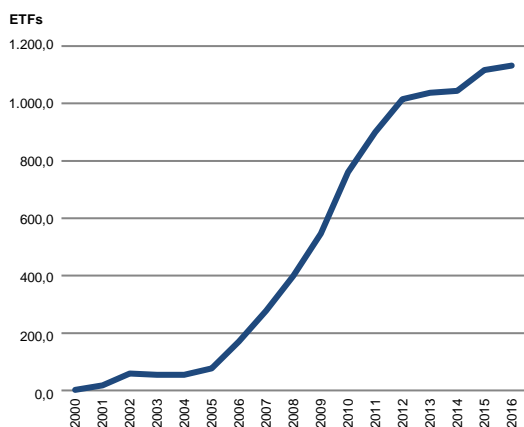


Durchschnittlicher Spread der 20 liquidesten Aktienindex-ETFs auf Xetra



- Der Spread aller auf Xetra gelisteten ETFs lag in 2016 bei durchschnittlich 37 Basispunkten.
- 17 Designated Sponsors stellen Liquidität im ETF-Handel auf Xetra bereit.
- Der Anteil der Privatanleger¹ liegt gemessen am ETF-Handelsvolumen in 2016 bei fünf Prozent, gemessen an der Anzahl der Transaktionen bei 35 Prozent.
- Die durchschnittliche Ordergröße für ETFs auf Xetra lag in 2016 bei 62.000 Euro, in 2015 bei 72.000 Euro.

Entwicklung der handelbaren Produkte auf Xetra seit dem Jahr 2000



- Zum 31. Dezember 2016 waren 1.132 ETFs auf Xetra gelistet. Diese ETFs verteilen sich auf die folgenden sechs Kategorien: Aktien (641), Renten (293), Rohstoffe (19), Strategien (164), Active ETFs (9) sowie Sonstige (6, darunter Hedge Fonds, Volatilität und Mischfonds). Active ETFs verfolgen dabei eine aktive Anlagestrategie, um die Wertentwicklung eines Referenzindex zu übertreffen

- Die 1.123 Index-ETFs ermöglichen den Handel von 795 verschiedenen Referenzindizes (Preisindex und Performanceindex jeweils berücksichtigt).
- Der Zuwachs seit Jahresbeginn 2016 liegt bei 120 ETFs.
- In den vergangenen 16 Jahren wurden insgesamt 421 ETFs aufgrund von Marktaustritten einzelner Emittenten oder der Zusammenlegung bzw. Schließung einzelner Fonds delistet. Es spricht für eine gesunde Marktentwicklung, wenn Emittenten Produkte schließen, für die sie keine nachhaltige Marktnachfrage erwarten. Für Anleger bleibt das Angebot dadurch übersichtlich.

Produktanzahl nach Emittenten

ETF-Emittent	Anzahl
iShares	252
db x-trackers	194
ComStage	114
Lyxor	114
SPDR	89
Amundi	83
UBS	61
Source Markets	46
Deka	43
BNP Paribas Easy	25
HSBC	24
WisdomTree	21
PowerShares	18
Ossiam	11
ETF Securities	10
Market Access	8
Commerzbank	5
PIMCO Source	4
VanEck	3
ZyFin	3
UniCredit	2
First Trust	1
ICBCCS	1
Gesamt	1.132

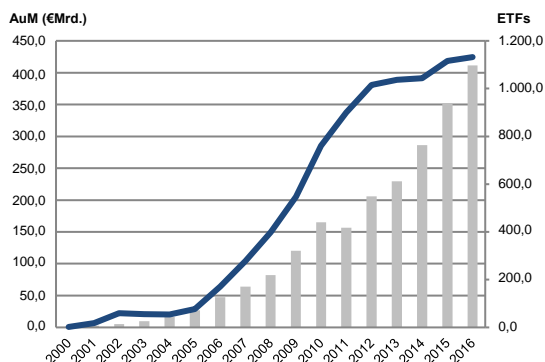
- Derzeit sind ETFs von 23 Emittenten auf Xetra handelbar.
- Die Deutsche Börse konnte im Jahr 2016 zwei neue ETF-Emittenten auf Xetra begrüßen: ICBC Credit Suisse und First Trust.
- Die Auswahl an ETF-Produkten ist mit den Jahren stark gewachsen. Neben den größten Bluechip-

¹ Bei der Annahme, dass alle Orders bis 25.000 Euro Aufträge von Privatanlegern sind

Indizes auf DAX® und EURO STOXX 50 umfasst das Produktangebot zahlreiche Länder- und Regionalindizes, eine Vielzahl an Branchen- und Strategieindizes sowie andere Anlageklassen wie Renten und Rohstoffe.

- Im festverzinslichen Bereich stehen Anlegern Staats- und Unternehmensanleihen unterschiedlicher Laufzeiten, High-Yield Anleihen sowie Geldmarkt-ETFs zur Verfügung.
- Der Trend geht zurzeit in Richtung neuer Indexkonzepte, die gegenüber klassischen Indizes mit Gewichtung nach Marktkapitalisierung, eine Überrendite versprechen. Zurzeit sind 164 Strategie-ETFs, von denen 134 als Smart Beta ETFs bekannt sind, auf Xetra gelistet.

Entwicklung des verwalteten Fondsvermögens auf Xetra (Assets under Management, AuM)



- Das ETF-Fondsvermögen im XTF-Segment lag Ende des ersten Handelsjahres bei 0,4 Mrd. Euro (Dezember 2000), am Ende 2016 erreichte es die Rekordmarke von 411,6 Mrd. Euro.
- Ende 2010 lag das verwaltete Vermögen bei 165,3 Mrd. Euro – die jährliche Wachstumsrate des Fondsvermögens über die vergangenen sechs Jahre beträgt damit 17 Prozent.
- ETFs haben sich als erfolgreiches Anlageprodukt fest etabliert. Weltweit erreichte das in Indexfonds verwaltete Vermögen per Ende Dezember 2016 ein Rekordhoch von 3,5 Billionen Dollar.
- Die Anbieter sind mit Blick auf Wachstum und Profitabilität auch für die kommenden Jahre weiter optimistisch.
- Man erwartet bereits, dass bis 2020 das verwalteten Vermögen auf über 5 Billionen Dollar steigt.

Verwaltetes Fondsvermögen nach Emittenten

ETF-Emittent	AuM in Mio. €
iShares	229.521,2
db x-trackers	51.224,5
Lyxor	40.134,9
Amundi	20.808,1
SPDR	18.636,5
UBS	12.083,9
Deka	8.320,7
Source Markets	8.028,4
ComStage	6.930,9
HSBC	4.062,7
BNP Paribas Easy	3.770,9
PIMCO Source	2.775,6
PowerShares	2.282,4
ETF Securities	1.068,3
Ossiam	1.012,0
WisdomTree	302,2
Market Access	273,5
VanEck	149,5
UniCredit	122,5
Commerzbank	60,6
ZyFin	20,1
ICBCCS	4,7
First Trust	1,1
Gesamt	411.595,4

Meilensteine seit der Einführung des Segments

- 11. April 2000: Die beiden ersten auf Xetra handelbaren ETFs auf die Referenzindizes EURO STOXX 50 und STOXX Europe 50 werden gelistet. Emittent der beiden Produkte war Merrill Lynch International mit der LDRS-Produktfamilie, die heute zur iShares-Produktfamilie von BlackRock gehört.
- 2001: Indexchange, heute ebenfalls Teil der iShares-Produktfamilie von BlackRock, emittiert den weltweit ersten ETF auf den DAX-Index.
- 2003: Mit dem "iShares eb.rexx Government Germany (DE)" von Indexchange und dem "iShares € Corporate Bond" folgen die ersten europäischen Renten-ETFs auf deutsche Staats- und europäische Unternehmensanleihen.
- 2005: Das Segment wird um Dividendenstrategie- und Rohstoff-ETFs auf DivDAX, EURO STOXX 50 Select Dividend 30 und STOXX 50 Select Dividend 30 sowie auf EasyETF GSCI erweitert.

- 2006: Ein ETF von Lyxor ermöglicht die Partizipation an der Wertentwicklung des LevDAX, der mit Hebel 2 an die DAX-Entwicklung gekoppelt ist.
- 2007/2008: Erste währungsgesicherte Renten-ETFs sowie erste ETFs mit inverser Wertentwicklung (Short-ETFs) werden gelistet.
- 2010: Der erste High Yield ETF auf Unternehmensanleihen wird gelistet.
- 2011: Erstmals werden ETFs auf Indizes mit Equal-Weight-Ansatz statt klassischer Gewichtung nach Marktkapitalisierung emittiert.
- 2011: Der erste Volatilitäts-ETF geht an den Start.
- 2012: Am 22. August wird der 1000. ETF auf Xetra handelbar.
- 2014: Der erste ETF mit direktem Zugang zu chinesischen A-Aktien wird gelistet.
- 2015: Die ersten ETFs auf chinesische Staatsanleihen (db X-trackers II Harvest CSI China Sovereign Bond UCITS ETF (DR) 1D) und indische Unternehmensanleihen (LAM Sun Global ZyFin India Sovereign Enterprise Bond UCITS ETF Class USD) sind über Xetra handelbar.
- 2015: Erstmals werden neun US-Sektor-ETFs in den Handel einbezogen.
- 2016: Mit dem ersten ETF auf den israelischen Markt, dem iShares TA-25 Israel UCITS ETF, erhalten Anleger die Möglichkeit, an der Wertentwicklung von israelischen Aktienunternehmen zu partizipieren.
- 2016: Der erste ETF auf türkische Staatsanleihen ist handelbar (LAM Alternatif ZyFin Turkey Sovereign Bond UCITS ETF).

Herausgeber

Gruppe Deutsche Börse
60485 Frankfurt am Main
www.xetra.com

xetra@deutsche-boerse.com

Follow us on Twitter @xetra

März 2017