



# DER ETF-HANDEL AUF XETRA

Zahlen & Fakten zum Gesamtjahr 2017

## Überblick

- Das XTF-Segment der Deutschen Börse für börsengehandelte Indexfonds (ETFs) ist am 11. April 2000 gestartet.
- Xetra® war damit der erste Handelsplatz für ETFs in Europa und ist seitdem Marktführer nach Anzahl gelisteter ETFs (1.205) und nach Handelsumsatz (11,0 Mrd. Euro Monatsdurchschnitt).
- In Europa hat der Xetra-Handel in 2017 einen Marktanteil am börslich gehandelten ETF-Volumen von 29 Prozent.
- In Deutschland entfallen 89 Prozent des börslichen ETF-Umsatzes auf den Handelsplatz Xetra.
- Der ETF-Handel über Xetra ist börsentäglich von 9.00 Uhr bis 17.30 Uhr möglich, über den Handelsplatz Börse Frankfurt von 8.00 Uhr bis 20.00 Uhr. Alle ETFs auf Xetra, die in der Handelswährung Euro notiert sind, können auch über den Handelsplatz Börse Frankfurt gehandelt werden.

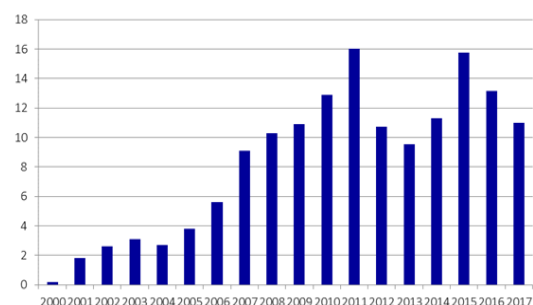
## Top-10-Referenzindizes mit Handelsumsätzen auf Xetra im Jahr 2017

Referenzindex	Umsatz in Mrd. €	Umsatzstärkster ETF	Umsatz in Mrd. €
DAX Index	25,56	iShares Core DAX UCITS ETF (DE)	17,64
EURO STOXX 50 Index	19,30	iShares EURO STOXX 50 UCITS ETF (DE)	8,86
STOXX Europe 600 Index	6,37	iShares STOXX Europe 600 UCITS ETF (DE)	5,03
EURO STOXX Banks 30-15	4,24	iShares EURO STOXX Banks 30-15 UCITS ETF (DE)	4,24
MSCI World Index	4,22	iShares Core MSCI World UCITS ETF USD (Acc)	1,22
S&P 500 Index	3,42	iShares Core S&P 500 UCITS ETF	1,11
MSCI Emerging Markets Index	2,46	db x-trackers MSCI Emerging Markets Index UCITS ETF 1C	0,64
Europe Index MSCI	2,12	db x-trackers MSCI Europe Index UCITS ETF (DR) 1C	0,60
MDAX Index	1,95	iShares MDAX UCITS ETF (DE)	1,51
LevDAX Index	1,76	Lyxor Daily LevDAX UCITS ETF	0,78

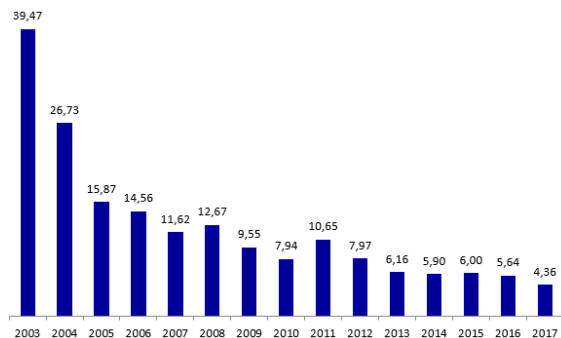
## Entwicklung von Handelsumsatz & Liquidität

- Das durchschnittliche monatliche Orderbuchvolumen liegt in 2017 bei 11,0 Mrd. Euro.
- Der Handelsumsatz korreliert stark mit der Volatilität am Aktienmarkt. Je höher die Volatilität, desto stärker der Handelsumsatz.
- Das Xetra Liquiditätsmaß (durchschnittlicher Spread für eine Roundtrip Order von €100k) der 20 liquidesten Aktienindex-ETFs auf Xetra lag in 2017 im Durchschnitt bei rund 4,4 Basispunkten.

## Xetra-Umsatz in Mrd. Euro (Monatsdurchschnitt)

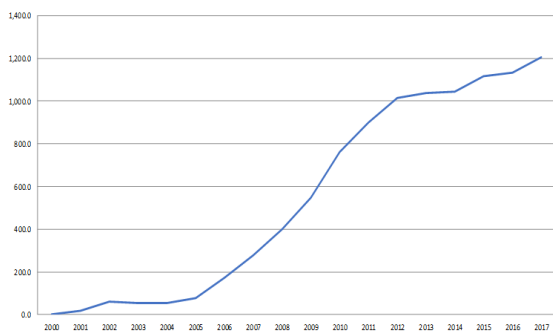


**XLM (€100k) der 20 liquidesten Aktienindex-ETFs auf Xetra**



- Der Spread aller auf Xetra gelisteten ETFs lag in 2017 bei durchschnittlich 29 Basispunkten.
- 14 Designated Sponsors stellen Liquidität im ETF-Handel auf Xetra bereit.
- Der Anteil der Privatanleger<sup>1</sup> lag gemessen am ETF-Handelsvolumen in 2017 bei fünf Prozent, gemessen an der Anzahl der Transaktionen bei 35 Prozent.
- Die durchschnittliche Ordergröße für ETFs auf Xetra lag in 2017 bei 50.000 Euro, in 2016 bei 62.000 Euro.

**Entwicklung der handelbaren Produkte auf Xetra seit dem Jahr 2000**



- Zum Ende 2017 waren 1.205 ETFs auf Xetra gelistet. Diese ETFs verteilen sich auf die folgenden sechs Kategorien: Aktien (657), Renten (299), Rohstoffe (25), Strategien (204), Active ETFs (14) sowie Sonstige (6, darunter Hedge Fonds, Volatilität und Mischfonds). Active ETFs verfolgen dabei eine aktive Anlagestrategie, um die Wertentwicklung eines Referenzindex zu übertreffen.
- Die 1.191 Index-ETFs ermöglichen den Handel von 856 verschiedenen Referenzindizes

(Preisindex und Performanceindex jeweils berücksichtigt).

- Der Zuwachs in 2017 liegt bei 134 ETFs.
- In den vergangenen 17 Jahren wurden insgesamt 472 ETFs aufgrund von Marktaustritten einzelner Emittenten oder der Zusammenlegung bzw. Schließung einzelner Fonds delistet. Es spricht für eine gesunde Marktentwicklung, wenn Emittenten Produkte schließen, für die sie keine nachhaltige Marktnachfrage erwarten. Für Anleger bleibt das Angebot dadurch übersichtlich.

**Produktanzahl nach Emittenten in 2017**

ETF-Emittent	Anzahl
iShares	258
db x-trackers	193
Lyxor ETF	113
ComStage	106
Amundi	84
SPDR	83
PowerShares & Source	76
UBS-ETF	71
BNP Paribas Easy	47
Deka ETFs	43
HSBC ETFs	24
WisdomTree ETFs	24
Vanguard	23
ETF Securities	12
Ossiam	12
Market Access	9
Fidelity ETFs	7
VanEck Vectors	6
Commerzbank	5
Franklin Liberty Shares	5
UniCredit ETFs	2
First Trust	2
Gesamt	1.205

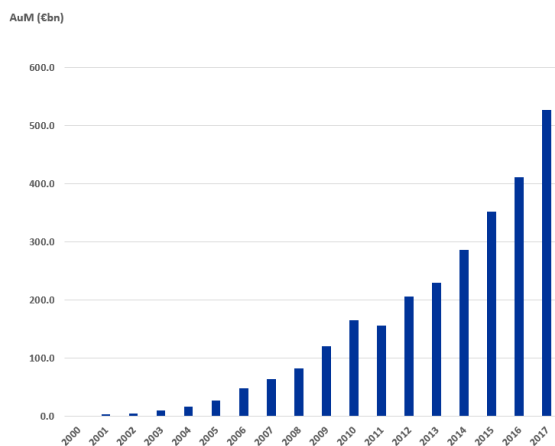
- Derzeit sind ETFs von 22 Emittenten auf Xetra handelbar.
- Die Deutsche Börse konnte im Jahr 2017 drei neue ETF-Emittenten auf Xetra begrüßen: Franklin Liberty Shares, Fidelity und Vanguard
- Die Auswahl an ETF-Produkten ist mit den Jahren stark gewachsen. Neben den größten Bluechip-Indizes auf DAX® und EURO STOXX 50® umfasst das Produktangebot zahlreiche Länder- und Regi-

<sup>1</sup> Bei der Annahme, dass alle Orders bis 25.000 Euro Aufträge von Privatanlegern sind

onalindizes, eine Vielzahl an Branchen- und Strategieindizes sowie andere Anlageklassen wie Renten und Rohstoffe.

- Im festverzinslichen Bereich stehen Anlegern Staats- und Unternehmensanleihen unterschiedlicher Laufzeiten, High-Yield Anleihen sowie Geldmarkt-ETFs zur Verfügung. Ebenfalls finden sich die ersten Rentenindex-ETFs mit einer strategischen Komponente.
- Der Trend geht zurzeit in Richtung neuer Indexkonzepte, die gegenüber klassischen Indizes mit Gewichtung nach Marktkapitalisierung, eine Überrendite versprechen. Zurzeit sind 204 Strategie-ETFs, von denen 185 als Smart Beta ETFs bekannt sind, auf Xetra gelistet.

### Entwicklung des verwalteten Fondsvermögens auf Xetra (Assets under Management, AuM)



- Das ETF-Fondsvermögen im XTF-Segment lag Ende des ersten Handelsjahres bei 0,4 Mrd. Euro (Dezember 2000), per Ende 2017 erreichte es die Rekordmarke von 527,1 Mrd. Euro.
- Ende 2010 lag das verwaltete Vermögen bei 165,3 Mrd. Euro – die jährliche Wachstumsrate des Fondsvermögens über die vergangenen sieben Jahre beträgt damit 18 Prozent.
- ETFs haben sich als erfolgreiches Anlageprodukt fest etabliert. Weltweit erreichte das in Indexfonds verwaltete Vermögen per Ende Dezember 2017 ein Rekordhoch von 5,3 Billionen Dollar.
- Die Anbieter sind mit Blick auf Wachstum und Profitabilität auch für die kommenden Jahre weiter optimistisch.

### Verwaltetes Fondsvermögen nach Emittenten Dezember 2017

ETF-Emittenten	AuM in Mio. €* in Mio. €
iShares	270,40
db x-trackers	65,32
Lyxor ETF	42,68
Amundi ETF	32,94
Vanguard	30,09
SPDR	21,91
UBS-ETF	15,88
PowerShares & Source	15,37
Deka ETFs	9,11
ComStage	7,93
BNP Paribas Easy	5,86
HSBC ETFs	4,92
ETF Securities	2,07
Ossiam	1,03
WisdomTree ETFs	0,61
Market Access	0,24
VanEck Vectors	0,22
Fidelity ETFs	0,18
First Trust	0,13
Unicredit ETF	0,09
Commerzbank	0,08
Franklin Liberty Shares	0,02
Total	527,08

\*Das verwaltete Vermögen pro Produktfamilie bezogen auf ETFs, die auf Xetra gelistet sind.

### Meilensteine seit der Einführung des Segments

- 11. April 2000: Die beiden ersten auf Xetra handelbaren ETFs auf die Referenzindizes EURO STOXX 50 und STOXX Europe 50 werden gelistet. Emittent der beiden Produkte war Merrill Lynch International mit der LDRS-Produktfamilie, die heute zur iShares-Produktfamilie von BlackRock gehört.
- 2001: Indexchange, heute ebenfalls Teil der iShares-Produktfamilie von BlackRock, emittiert den weltweit ersten ETF auf den DAX-Index.
- 2003: Mit dem "iShares eb.rexx Government Germany (DE)" von Indexchange und dem "iShares € Corporate Bond" folgen die ersten europäischen Renten-ETFs auf deutsche Staats- und europäische Unternehmensanleihen.
- 2005: Das Segment wird um Dividendenstrategie- und Rohstoff-ETFs auf DivDAX, EURO STOXX 50 Select Dividend 30 und STOXX 50 Select Dividend 30 sowie auf EasyETF GSCI erweitert.

- 2006: Ein ETF von Lyxor ermöglicht die Partizipation an der Wertentwicklung des LevDAX, der mit Hebel 2 an die DAX-Entwicklung gekoppelt ist.
- 2007/2008: Erste währungsgesicherte Renten-ETFs sowie erste ETFs mit inverser Wertentwicklung (Short-ETFs) werden gelistet.
- 2010: Der erste High Yield ETF auf Unternehmensanleihen wird gelistet.
- 2011: Erstmals werden ETFs auf Indizes mit Equal-Weight-Ansatz statt klassischer Gewichtung nach Marktkapitalisierung emittiert.
- 2011: Der erste Volatilitäts-ETF geht an den Start.
- 2012: Am 22. August wird der 1000. ETF auf Xetra handelbar.
- 2014: Der erste ETF mit direktem Zugang zu chinesischen A-Aktien wird gelistet.
- 2015: Die ersten ETFs auf chinesische Staatsanleihen (db X-trackers II Harvest CSI China Sovereign Bond UCITS ETF (DR) 1D) und indische Unternehmensanleihen (LAM Sun Global ZyFin India Sovereign Enterprise Bond UCITS ETF Class USD) sind über Xetra handelbar.
- 2015: Erstmals werden neun US-Sektor-ETFs in den Handel einbezogen.
- 2016: Mit dem ersten ETF auf den Israel, dem iShares TA-25 Israel UCITS ETF, erhalten Anleger die Möglichkeit, in israelische Aktienunternehmen zu investieren.
- 2016: Der erste ETF auf türkische Staatsanleihen ist handelbar (LAM Alternatif ZyFin Turkey Sovereign Bond UCITS ETF).
- 2017: Der erste ETF mit gezieltem Zugang zu Aktien aus dem Biotechnologie- und Pharmasektor, die am NASDAQ notiert sind (iShares NASDAQ US Biotechnology UCITS ETF), ist handelbar.

### Herausgeber

Deutsche Börse AG  
60485 Frankfurt am Main  
www.xetra.com

E-Mail [xetra@deutsche-boerse.com](mailto:xetra@deutsche-boerse.com)  
Folgen Sie uns auf Twitter @Xetra

Februar 2018