



ETF-HANDEL AUF XETRA

Zahlen & Fakten zum
Gesamtjahr 2023

XETRA

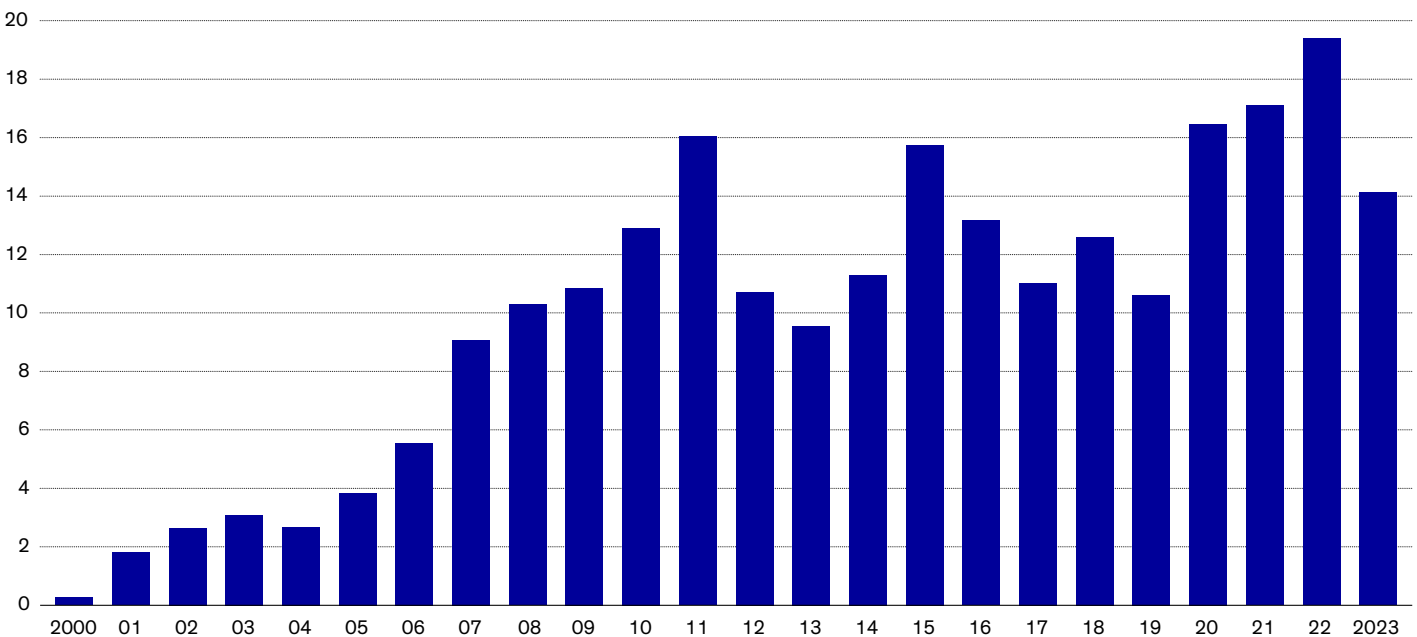
Xetra. The market.

ÜBERBLICK

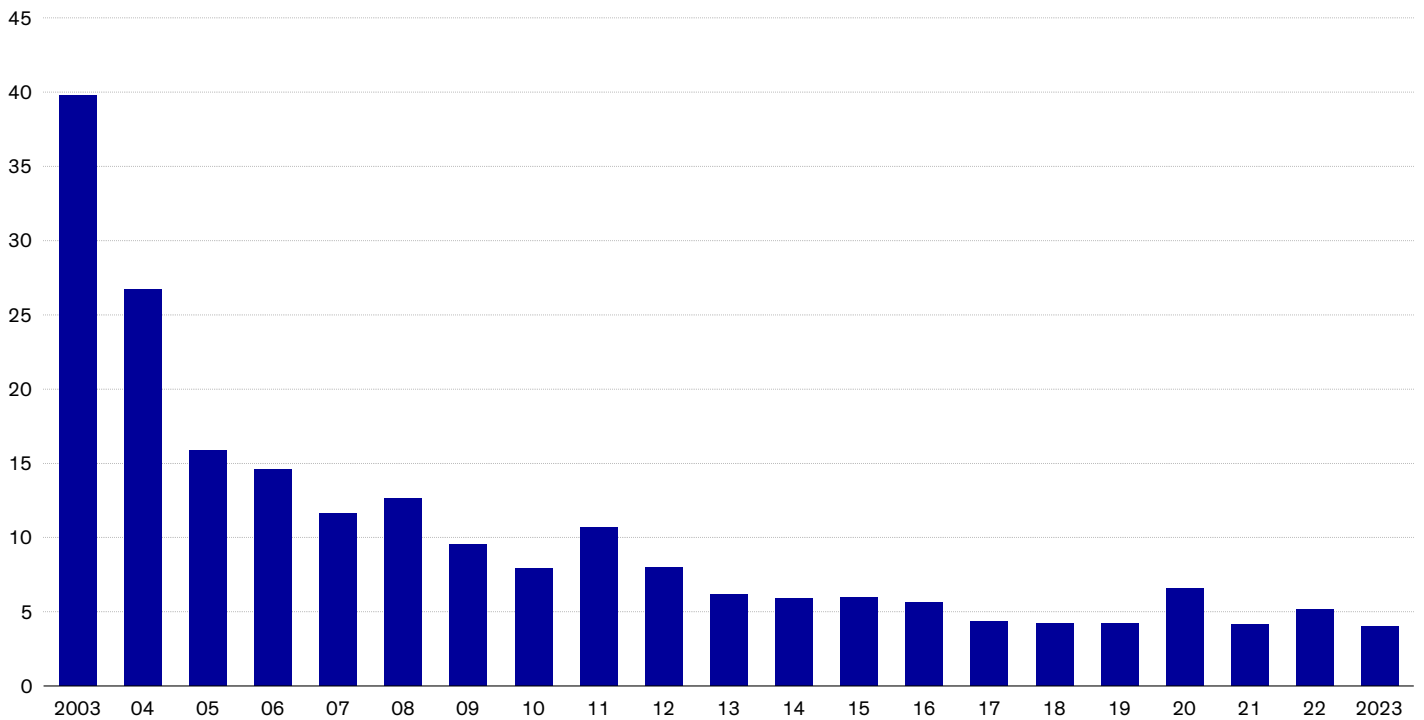
- Das XTF-Segment der Deutschen Börse für Exchange Traded Funds (ETFs) ist am 11. April 2000 gestartet.
- Xetra® war der erste Handelsplatz für ETFs in Europa und ist seitdem Marktführer sowohl nach Anzahl gelisteter ETFs als auch nach Handelsumsatz.
- In Europa hatte der Xetra-Handel im Gesamtjahr 2023 einen Marktanteil am börslich gehandelten ETF-Volumen von über 30 Prozent.
- Der ETF-Handel über Xetra ist börsentäglich von 9:00 bis 17:30 Uhr möglich, über den Handelsplatz Börse Frankfurt von 8:00 bis 22:00 Uhr.

ENTWICKLUNG VON HANDELSUMSÄTZEN & LIQUIDITÄT

Xetra-Umsatz in Mrd. Euro (Monatsdurchschnitt)

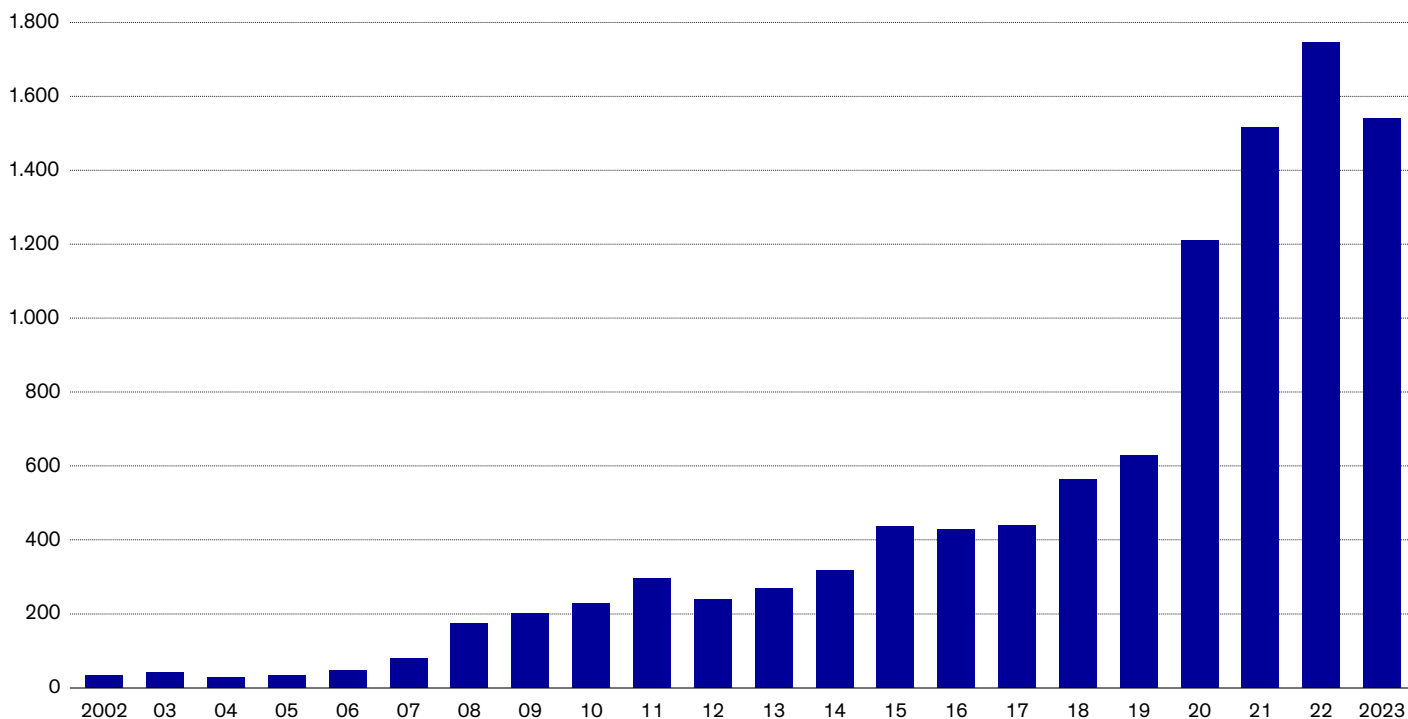


- Das durchschnittliche monatliche Orderbuchvolumen lag im Gesamtjahr 2023 bei 14,1 Mrd. Euro.
- Der Handelsumsatz korreliert in der Regel mit der Volatilität am Aktienmarkt. Je höher die Volatilität, desto stärker der Handelsumsatz.
- Das Xetra-Liquiditätsmaß (durchschnittlicher Spread für eine Round-Trip-Order von €100k) der 20 liquidesten Aktienindex-ETFs auf Xetra lag im Gesamtjahr 2023 im Durchschnitt bei rund 4,0 Basispunkten.

XLM (€100k) der 20 liquidesten Aktienindex-ETFs auf Xetra (in Basispunkten)

- Jeder ETF wird von mindestens einem Designated Sponsor als Liquiditätsspender betreut, wobei in über 75 Prozent der ETFs zwei oder mehr Designated Sponsors aktiv sind. Designated Sponsors verpflichten sich, fortlaufend An- und Verkaufskurse in einem ETF zu stellen, so dass Anleger*innen jederzeit ETF-Anteile über Xetra kaufen oder verkaufen können. Im vergangenen Jahr stellten insgesamt 14 Designated Sponsors Liquidität im ETF-Handel auf Xetra bereit.
- Der Anteil der Privatanleger*innen¹⁾ lag gemessen am ETF-Handelsvolumen im Gesamtjahr 2023 bei 12 Prozent, gemessen an der Anzahl der Transaktionen bei 39 Prozent.
- Die durchschnittliche Ordergröße für ETFs auf Xetra über alle Handelsteilnehmer hinweg lag im Gesamtjahr 2023 bei 18.000 Euro, im Jahr 2022 bei 22.000 Euro.

1) Unter der Annahme, dass alle Kundenorders bis 25.000 Euro Aufträge von Privatanlegern sind.

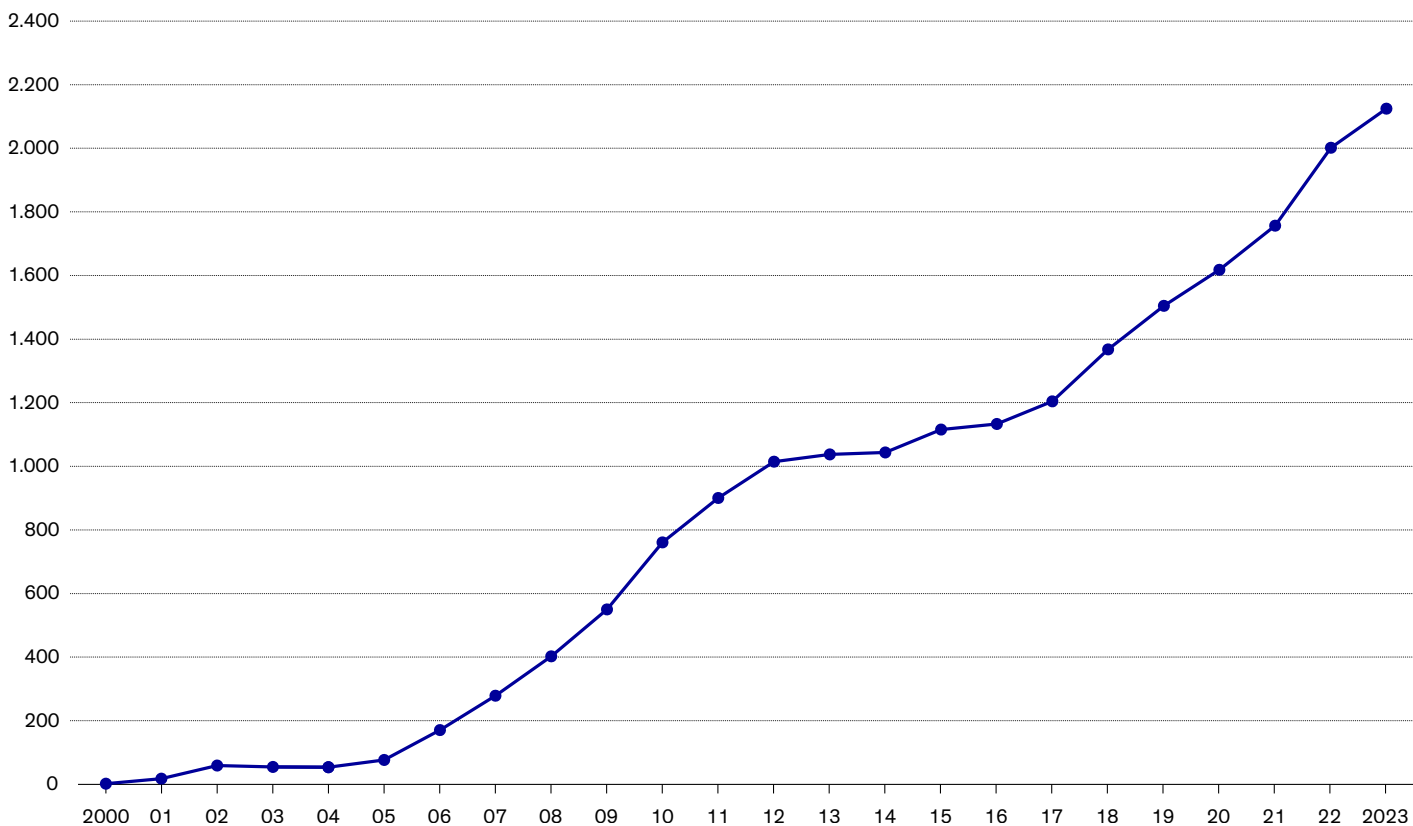
Anzahl ausgeführter Orders im Monatsdurchschnitt auf Xetra (in Tsd.)

→ Die durchschnittliche Anzahl an ausgeführten Orders pro Monat lag im Gesamtjahr 2023 bei 1,54 Millionen (2022: 1,75 Millionen Orders pro Monat).

Top-10-Referenzindizes 2023

Referenzindex	Umsatz in Mrd. €	Umsatzstärkster ETF	Umsatz in Mrd. €
MSCI World Index	13,21	iShares Core MSCI World UCITS ETF	6,11
EURO STOXX 50 Index	9,53	iShares Core EURO STOXX 50 UCITS ETF (DE)	5,95
DAX Index	8,51	iShares Core DAX UCITS ETF (DE) EUR (Acc)	4,54
S&P 500 Index	7,86	iShares Core S&P 500 UCITS ETF USD (Acc)	2,69
Nasdaq 100 Index	4,79	iShares Nasdaq 100 UCITS ETF USD (Acc)	1,33
STOXX Europe 600 Index	4,15	iShares STOXX Europe 600 UCITS ETF (DE) EUR (Dist)	2,90
FTSE All World Index	2,77	Vanguard FTSE All-World UCITS ETF - (USD) Accumulating	1,67
EURO STOXX Banks 30-15 Index	2,37	iShares EURO STOXX Banks 30-15 UCITS ETF (DE) EUR (Dist)	2,37
MSCI EM Index	2,17	Xtrackers MSCI Emerging Markets UCITS ETF 1C	0,50
Solactive €STR + 8.5 Daily Index	2,12	Xtrackers II EUR Overnight Rate Swap UCITS ETF 1C	2,00

Anzahl handelbarer ETFs auf Xetra



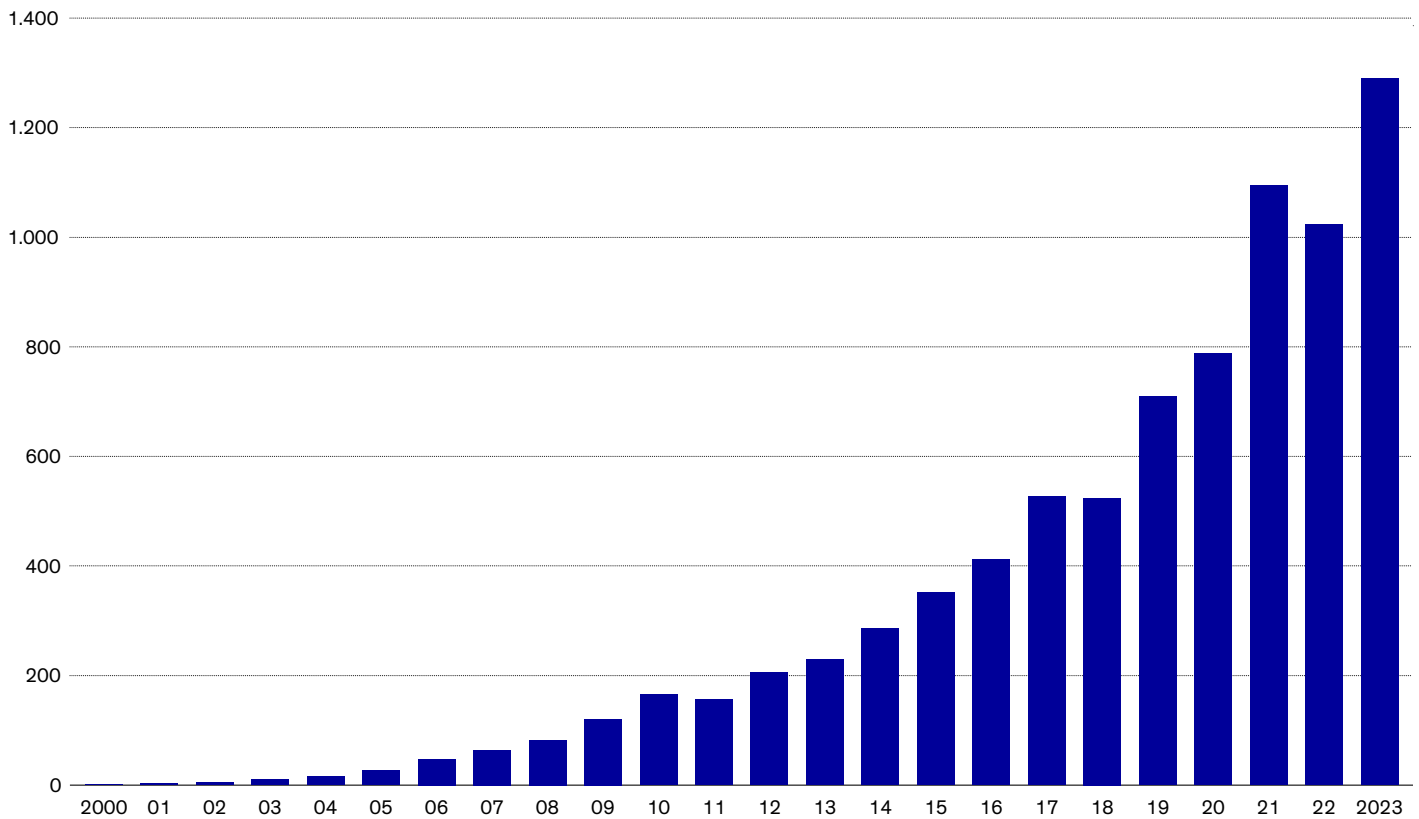
- Ende Dezember 2023 standen Anleger*innen 2.125 ETFs auf Xetra zur Verfügung. Im Vergleich zum Vorjahr hat sich das Angebot an handelbaren ETFs um 123 erhöht.
- Die auf Xetra handelbaren ETFs verteilen sich auf die folgenden Anlageklassen: Aktien (1.417), Renten (551), Rohstoffe (34), Active-ETFs (119) sowie Sonstige (4). Active-ETFs verfolgen eine aktive Anlagestrategie, um die Wertentwicklung eines Referenzindex zu übertreffen. Unter die Kategorie „Sonstige“ fallen ETFs auf Volatilität sowie ETFs auf gemischte Anlageklassen. Über die einzelnen Anlageklassen hinweg kann zusätzlich zwischen folgenden Kategorien unterschieden werden: nachhaltige ETFs (881), Strategie-ETFs (262) und Themen-ETFs (206).
- Zum Jahresende 2023 ermöglichten 2.006 Index-ETFs den Handel von 1.307 verschiedenen Referenzindizes.²⁾
- Im Gesamtjahr 2023 wurden 261 neue ETFs gelistet und 138 ETFs delistet, davon 61 aufgrund von ETF-Fusionen.

²⁾ Preis-, Performance- und währungsgesicherte Indexvarianten wurden dem jeweiligen Referenzindex zugeordnet und nicht als eigenständige Indizes gezählt.

Produktanzahl nach Emittent

ETF Emittent	Anzahl ETFs per Ende 2023
iShares	410
Amundi	366
Xtrackers	295
Invesco	138
UBS ETF	134
SPDR	115
EasyETF	92
Vanguard	72
J.P. Morgan ETF	59
Deka ETF	56
L&G ETF	48
HSBC ETF	43
WisdomTree	41
Global X	37
Fidelity ETF	31
VanEck	31
Franklin Templeton	26
Ossiam	26
HANetf	24
First Trust	12
Expat	11
AXA	9
Credit Suisse	8
KraneShares	8
Rize ETF	7
Tabula	7
PIMCO	6
Goldman Sachs ETF	4
FlexShares	3
Market Access	3
abrdn	1
Axxion	1
CASE Invest	1
Total	2.125

- Ende Dezember 2023 waren ETFs von 33 Emittenten auf Xetra handelbar.
- Die Deutsche Börse konnte im Jahr 2023 drei neue ETF-Emittenten auf Xetra begrüßen: abrdn, CASE Invest und KraneShares.
- Die Auswahl an ETF-Produkten ist mit den Jahren stark gewachsen. Neben den größten Aktienindizes auf MSCI World®, DAX® und EURO STOXX 50® umfasst das Produktangebot zahlreiche Länder- und Regionalindizes, eine Vielzahl an Branchen- und Strategieindizes sowie weitere Anlageklassen wie Renten und Rohstoffe.
- Im festverzinslichen Bereich stehen Anleger*innen Staats- und Unternehmensanleihen unterschiedlicher Laufzeiten und Bonitäten zur Verfügung. Ebenfalls verfügbar sind Rentenindex-ETFs mit Währungsabsicherung, Inflationsschutz und unterschiedlichen Anlagestrategien.
- Auch im Jahr 2023 standen nachhaltige ETFs im Fokus der Produktanbieter. Im Bereich der Nachhaltigkeits-ETFs können Anleger zwischen verschiedenen Ansätzen wählen. Der Best-In-Class-Ansatz berücksichtigt Unternehmen, die im Hinblick auf Kriterien wie Umwelt, Soziales und Unternehmensführung (ESG) am besten bewertet wurden. Andere ETFs wenden die Ausschlussmethode an und schließen umstrittene Branchen aus, die mit der Herstellung von kontroversen Waffen, Atomwaffen, Tabakwaren, Alkohol oder der Gewinnung von Kraftwerkskohle in Verbindung stehen. Darüber hinaus legen einzelne ETFs ihren Schwerpunkt auf Themen wie Klimaschutz, Biodiversität oder Kreislaufwirtschaft.
- Neben Nachhaltigkeits-Themen bieten Emittenten auch ETFs auf zahlreiche weitere innovative Trends und chancenreiche Geschäftsfelder an. Hierzu zählen zum Beispiel Themen wie alternative Energiegewinnung, innovative Gesundheitsdienstleistungen oder Cybersicherheit und Digitalisierung.

Verwaltetes Fondsvermögen der auf Xetra handelbaren ETFs (Mrd. Euro)

→ Das ETF-Fondsvermögen im XTF-Segment lag Ende des ersten Handelsjahres bei 0,4 Mrd. Euro (Dezember 2000). Im Jahr 2021 wurde erstmals der Meilenstein von 1 Billion Euro überschritten. Mit 1,29 Billionen Euro per Ende Dezember 2023 wurde im vergangenen Jahr erneut ein Rekordwert beim verwalteten Vermögen erreicht. Die jährliche Wachstumsrate des Fondsvermögens über die vergangenen zehn Jahre liegt bei 16 Prozent.

Verwaltetes ETF-Fondsvermögen nach Emittent

ETF Emittent	Fondsvermögen Dezember 2023 (Mrd. €) ³⁾
iShares	593,32
Amundi	158,83
Xtrackers	156,67
Vanguard	105,78
SPDR	60,75
Invesco	51,42
UBS ETF	41,97
EasyETF	23,57
HSBC ETF	19,11
L&G ETF	14,35
J.P. Morgan ETF	14,20
Deka ETF	13,13
Credit Suisse	6,71
VanEck	6,09
Ossiam	4,85
Fidelity ETF	4,12
WisdomTree	4,00
PIMCO	2,68
Franklin Templeton	2,34
AXA	1,63
First Trust	1,19
HANetf	0,82
Global X	0,73
Rize ETF	0,47
KraneShares	0,41
Tabula	0,31
FlexShares	0,28
Goldman Sachs ETF	0,20
Market Access	0,14
Axxion	0,04
abrdrn	0,01
Expat	0,01
CASE Invest	0,00
Total	1.290,14

3) Das verwaltete Fondsvermögen nach Emittent berücksichtigt ausschließlich ETFs, die auf Xetra gelistet sind.

→ ETFs haben sich als erfolgreiches Anlageprodukt fest etabliert. Weltweit erreichte das von ETFs verwaltete Vermögen per Ende Dezember 2023 ein Rekordhoch von 10,5 Billionen Euro.⁴⁾

4) Quelle: ETFGI.com

MEILENSTEINE SEIT EINFÜHRUNG DES XTF-SEGMENTS

1. April 2000

Die beiden ersten auf Xetra handelbaren ETFs auf die Referenzindizes EURO STOXX 50® und STOXX® Europe 50 werden gelistet. Emittent der beiden Produkte war Merrill Lynch International mit der LDRS-Produktfamilie, die heute zur iShares-Produktfamilie von BlackRock gehört.

2001

Indexchange, heute ebenfalls Teil der iShares-Produktfamilie von BlackRock, emittiert den weltweit ersten ETF auf den DAX-Index.

2003

In diesem Jahr folgen die ersten europäischen Renten-ETFs auf deutsche Staats- und europäische Unternehmensanleihen.

2005

Das Segment wird um Dividendenstrategie- und Rohstoff-ETFs erweitert.

2006

Lyxor notiert einen ETF, der Anleger*innen erstmals an der Wertentwicklung des LevDAX teilhaben lässt. Dieser ist mit Hebel 2 an die Entwicklung des DAX gekoppelt.

2007

Das Segment wird um währungsgesicherte Renten-ETFs sowie ETFs mit inverser Wertentwicklung (Short-ETFs) erweitert.

2010

Anleger*innen können erstmals in hochverzinsliche Unternehmensanleihen mittels eines High Yield-Renten-ETF investieren.

2011

Die ersten ETFs auf Indizes mit Equal-Weight-Ansatz statt klassischer Marktkapitalisierungs-Gewichtung werden emittiert. Darüber hinaus wird der erste Volatilitäts-ETF notiert.

2012

Am 22. August wird der 1.000. ETF auf Xetra gelistet.

2014

Der erste ETF mit direktem Zugang zu chinesischen A-Aktien wird gelistet.

2015

Es folgen die ersten ETFs auf chinesische Staatsanleihen und indische Unternehmensanleihen. Des Weiteren werden erstmals neun US Sektor-ETFs auf Xetra handelbar.

2016

Die ersten ETFs mit Zugang zum israelischen Aktienmarkt und türkischem Anleihemarkt werden gelistet.

2018

Themen wie künstliche Intelligenz, digitale Sicherheit oder Cloud Technologie werden über ETFs investierbar. Im Bereich der Länder-ETFs werden erstmals osteuropäische Länder wie Mazedonien, Bulgarien, Kroatien oder Slowenien erschlossen.

2019

Das Spektrum an Themen-ETFs wird um Blockchain-ETFs erweitert. Zudem werden verstärkt Nachhaltigkeits-ETFs gelistet.

2020

Erste ETFs auf medizinisches Cannabis und die CBD-Branche werden gelistet. Es folgen die ersten ETFs, die bei der Unternehmensauswahl das Pariser Klimaabkommen berücksichtigen.

2021

Erstmals stehen Themen-ETFs mit Schwerpunkt auf Luft- und Raumfahrt sowie die Wasserstoffindustrie zur Verfügung.

2022

Das Spektrum an Nachhaltigkeits-ETFs wird erstmals um weltweit investierende Sektor-ETFs erweitert. Darüber hinaus werden erste Themen-ETFs auf das Metaverse notiert.

2023

Die ersten Renten-ETFs mit fester Laufzeit ermöglichen ein diversifiziertes Investment in bis zum Laufzeitende gehaltene Anleihen mit ähnlichen Fälligkeitsterminen. Ein Themen-ETF bietet erstmals Zugang zu Unternehmen der Verteidigungsindustrie.

Herausgeber

Deutsche Börse AG
60485 Frankfurt am Main
xetra.com

xetra@deutsche-boerse.com

Folgen Sie uns auf LinkedIn:

[Xetra Trading](#)

Januar 2024

Markenverzeichnis

DAX® und Xetra® sind eingetragene Marken der Deutsche Börse AG oder einer Tochtergesellschaft der Gruppe Deutsche Börse, MSCI World Index ist eine Marke der MSCI Inc, die STOXX-Indizes sind geistiges Eigentum von STOXX Ltd.

Disclaimer

Alle in diesem Factsheet enthaltenen Angaben können sich jederzeit und ohne Vorankündigung ändern, eine Gewährleistung hinsichtlich der Genauigkeit, Vollständigkeit, Richtigkeit oder der Verwendbarkeit für einen bestimmten Zweck wird nicht übernommen. Dieses Factsheet stellt keine Rechts- oder Finanzberatung dar und begründet keine Verpflichtung der Frankfurter Wertpapierbörse, der Deutsche Börse AG oder einer ihrer Tochtergesellschaften.