



ETF-HANDEL AUF XETRA

Zahlen & Fakten zum
Gesamtjahr 2024

XETRA

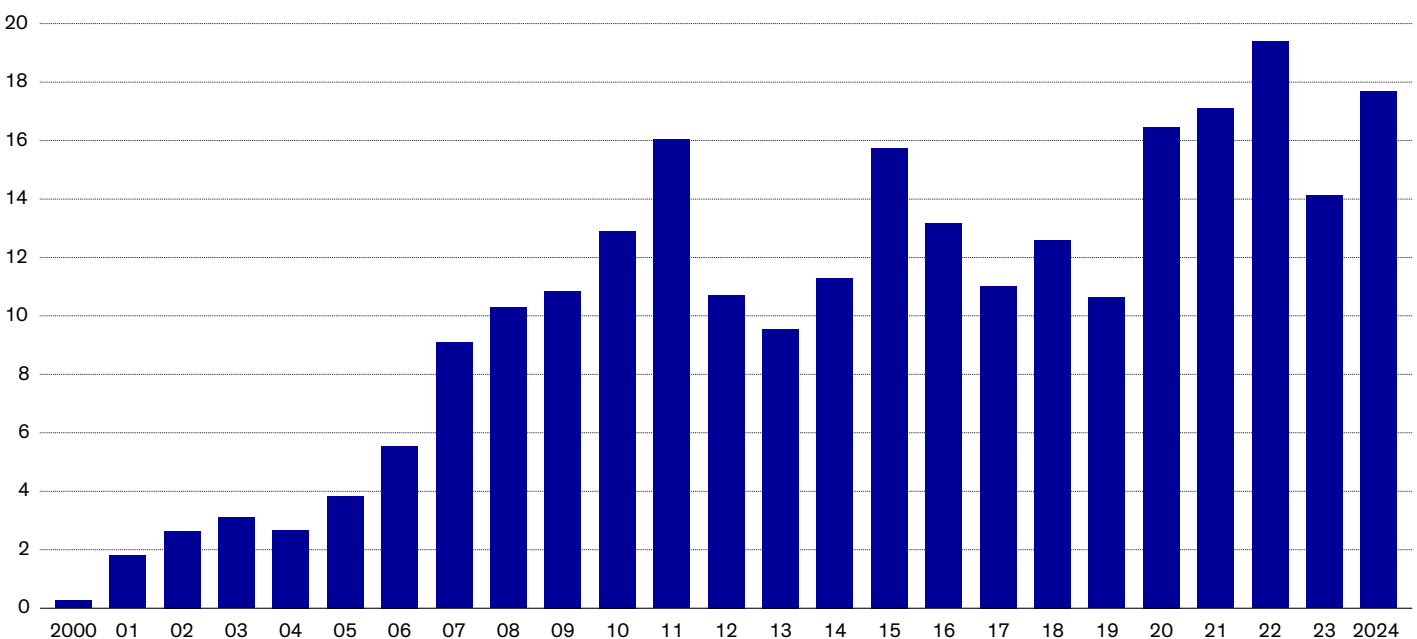
Xetra. The market.

ÜBERBLICK

- Das XTF-Segment der Deutschen Börse für Exchange Traded Funds (ETFs) startete am 11. April 2000.
- Xetra® war der erste Handelsplatz für ETFs in Europa und ist seitdem Marktführer sowohl bei der Anzahl der gelisteten ETFs (2.328 per Ende Dezember 2024) als auch beim börslichen Handelsvolumen (17,7 Mrd. Euro im Monatsdurchschnitt 2024).
- Im Jahr 2024 konnte die Deutsche Börse vier neue ETF-Emittenten begrüßen. Mit Avantis, ETF Willow, Fair Oaks und Robeco stieg die Zahl der ETF-Emittenten auf 36.
- Der ETF-Handel über Xetra ist börsentäglich von 9:00 bis 17:30 Uhr möglich, über den Handelsplatz Börse Frankfurt von 8:00 bis 22:00 Uhr.

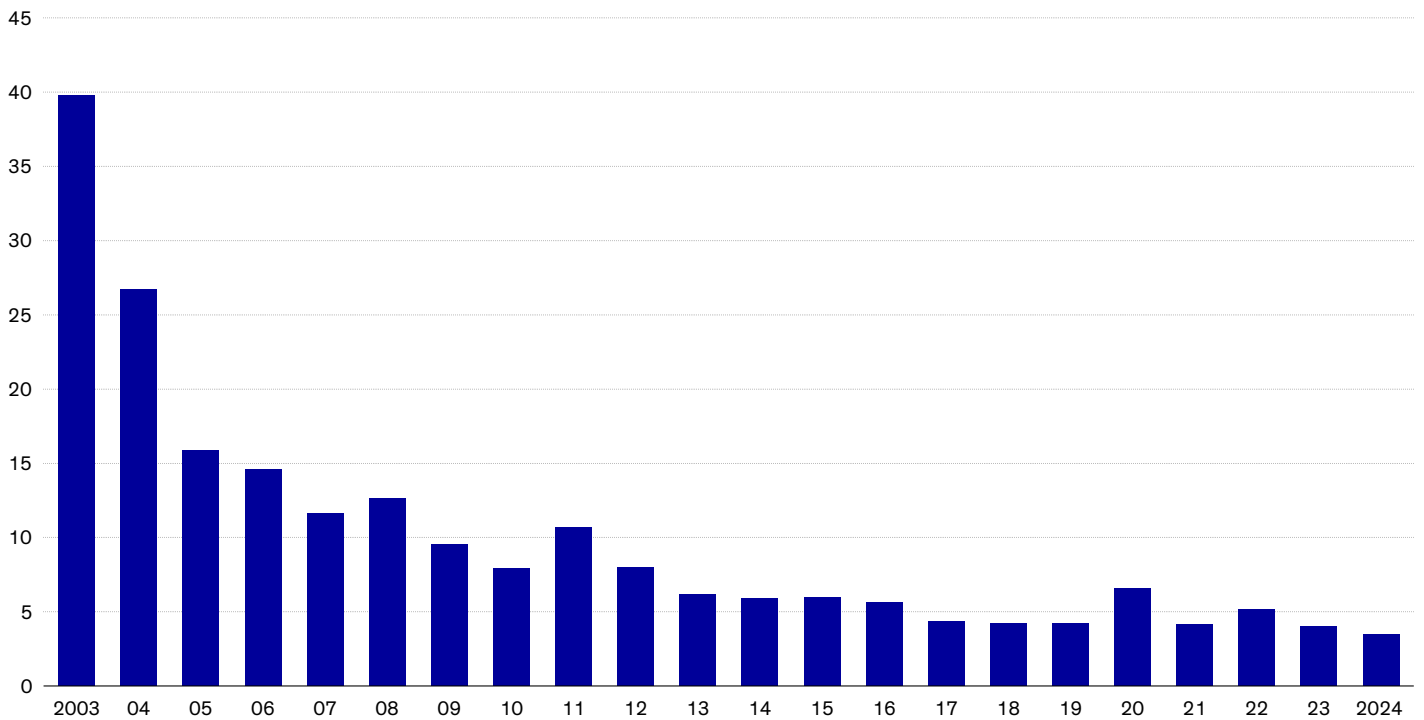
ENTWICKLUNG VON HANDELS- UMSÄTZEN & LIQUIDITÄT

Xetra-Umsatz in Mrd. Euro (Monatsdurchschnitt)

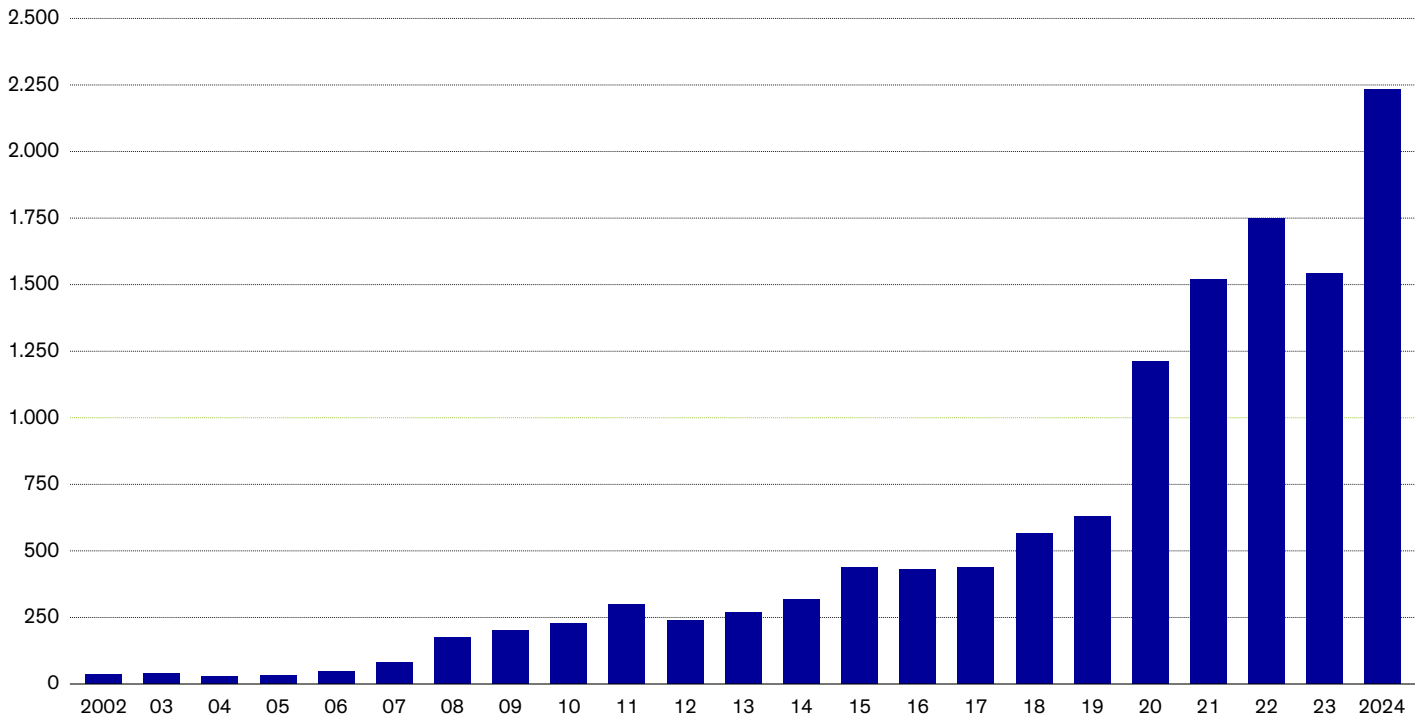


- Das durchschnittliche monatliche ETF-Handelsvolumen lag im ersten Handelsjahr bei 0,27 Mrd. Euro und erreichte 2022 den Rekordwert von 19,40 Mrd. Euro. 2024 war mit 17,67 Mrd. Euro das zweitbeste Jahr in der Geschichte der ETFs auf Xetra. Dies entspricht einer Steigerung von 25 Prozent gegenüber dem Vorjahr.
- Der Anteil der Privatanleger*innen¹⁾ am ETF-Handelsvolumen lag im Gesamtjahr 2024 bei dreizehn Prozent.
- Die durchschnittliche Ordergröße für ETFs auf Xetra über alle Handelsteilnehmer lag im Gesamtjahr 2024 bei 16.000 Euro, im Jahr 2023 bei 18.000 Euro.

1) Unter der Annahme, dass alle Kundenorders bis 25.000 Euro Aufträge von Privatanleger*innen sind.

XLM (€100k) der 20 liquidesten Aktienindex-ETFs auf Xetra (in Basispunkten)

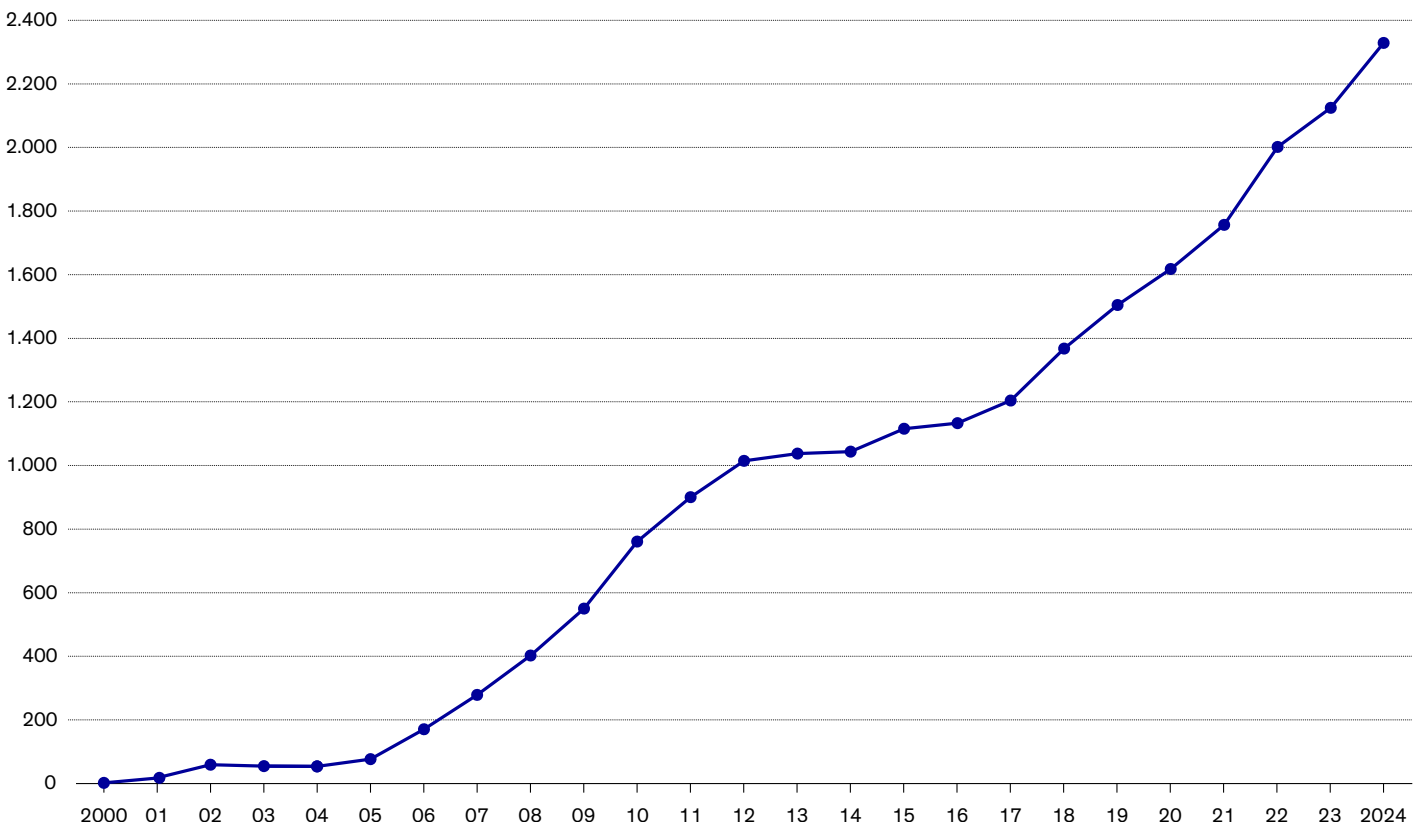
- Das Xetra Liquiditätsmaß (durchschnittlicher Spread für eine Round-Trip-Order von €100k) der 20 liquidesten Aktienindex-ETFs auf Xetra lag im Gesamtjahr 2024 im Durchschnitt bei rund 3,5 Basispunkten.
- Jeder ETF wird von mindestens einem Designated Sponsor als Liquiditätsspender betreut, bei über 77 Prozent der ETFs sind zwei oder mehr Designated Sponsors aktiv. Designated Sponsors verpflichten sich, fortlaufend An- und Verkaufskurse in einem ETF zu stellen, so dass Anleger jederzeit ETF-Anteile über Xetra kaufen oder verkaufen können. Im vergangenen Jahr stellten insgesamt 16 Designated Sponsors Liquidität im ETF-Handel auf Xetra zur Verfügung.

Anzahl ausgeführter Orders im Monatsdurchschnitt auf Xetra (in Tsd.)

→ Die durchschnittliche Anzahl ausgeführter Orders pro Monat lag im Gesamtjahr 2024 bei 2,23 Millionen (2023: 1,54 Millionen Orders pro Monat).

ANZAHL, MEISTGEHANDELTE ETFs UND REFERENZINDIZES

Anzahl handelbarer ETFs auf Xetra



- Ende Dezember 2024 standen den Anlegern 2.328 ETFs auf Xetra zur Verfügung. Im Vergleich zum Vorjahr hat sich das Angebot an handelbaren ETFs um 203 erhöht. Insgesamt wurden 281 ETFs neu gelistet und 78 ETFs delisted, davon 33 aufgrund von ETF-Fusionen.
- Die auf Xetra handelbaren ETFs verteilen sich auf die folgende Anlageklassen: Aktien (1.570), Renten (697), Rohstoffe (36), gemischte Fonds (24) und Volatilität (1). Über alle Anlageklassen hinweg lassen sich zusätzlich folgende Kategorien unterscheiden: Active ETFs (197), nachhaltige ETFs (1.045), Strategie-ETFs (292) und Themen-ETFs (209).
- Ende 2024 wurden mit 2.131 passiven ETFs 1.377 verschiedene Referenzindizes gehandelt.²⁾

2) Preis-, Performance- und währungsgesicherte Indexvarianten wurden dem jeweiligen Referenzindex zugeordnet und nicht als eigenständige Indizes gezählt.

Produktanzahl nach Emittent

ETF Emittent	Anzahl ETFs per Ende 2024
iShares	455
Amundi	365
Xtrackers	316
Invesco	162
UBS ETF	150
SPDR	119
BNP Paribas Easy	115
J.P. Morgan ETF	88
Vanguard	72
L&G ETF	54
Deka ETF	52
WisdomTree	45
HSBC ETF	41
Fidelity ETF	39
Global X	37
VanEck	32
Franklin Templeton	32
Ossiam	28
AXA	24
First Trust	21
HANetf	18
Expat	11
Ark ETF	10
Tabula	8
PIMCO	7
Goldman Sachs ETF	5
KraneShares	5
Robeco	4
Market Access	3
Avantis	3
Axxion	2
abrdn	1
CASE Invest	1
ETF Willow	1
Fair Oaks	1
FlexShares	1
Total	2.328

- Ende Dezember 2024 waren ETFs von 36 Emittenten auf Xetra handelbar.
- Im Jahr 2024 konnte die Deutsche Börse vier neue ETF-Emittenten auf Xetra begrüßen: Avantis, ETF Willow, Fair Oaks und Robeco.
- Die Auswahl an ETF-Produkten ist über die Jahre stark gewachsen. Neben den größten Aktienindizes auf MSCI World®, DAX® und EURO STOXX 50® umfasst das Produktangebot zahlreiche Länder- und Regionalindizes, eine Vielzahl von Branchen- und Strategieindizes sowie weitere Anlageklassen wie Renten und Rohstoffe.
- Im festverzinslichen Bereich stehen den Anlegern Staats- und Unternehmensanleihen unterschiedlicher Laufzeiten und Bonitäten zur Verfügung. Auch Rentenindex-ETFs mit Währungsabsicherung, Inflationsschutz und verschiedenen Anlagestrategien sind verfügbar. Darüber hinaus bieten Laufzeit-ETFs Anlegern Zugang zu einem Portfolio aus Anleihen, die im selben Kalenderjahr wie der ETF fällig werden.
- Auch 2024 standen nachhaltige ETFs im Fokus der Produktanbieter. Anleger können im Bereich der Nachhaltigkeits-ETFs zwischen verschiedenen Ansätzen wählen. So werden beim Best-In-Class-Ansatz die Unternehmen berücksichtigt, die nach Kriterien wie Umwelt, Soziales und Unternehmensführung (ESG) am besten bewertet wurden. Andere ETFs nutzen die Ausschlussmethode und schließen umstrittene Branchen aus, die mit der Herstellung von kontroversen Waffen, Atomwaffen, Tabak, Alkohol oder der Gewinnung von Kraftwerkskohle in Verbindung stehen. Darüber hinaus legen einzelne ETFs einen Schwerpunkt auf Themen wie Klimaschutz, Biodiversität oder Kreislaufwirtschaft.
- Neben dem Thema Nachhaltigkeit verzeichneten aktiv verwaltete ETFs hohe Zuwachsraten bei Anzahl, Umsatz und verwaltetem Vermögen. Bei den Renten-ETFs erfreuten sich vor allem Geldmarkt-ETFs und Laufzeit-ETFs großer Beliebtheit. Bei den Sektor- und Themen-ETFs gehörten IT und Verteidigung zu den Top 10.

Top 10 ETFs 2024

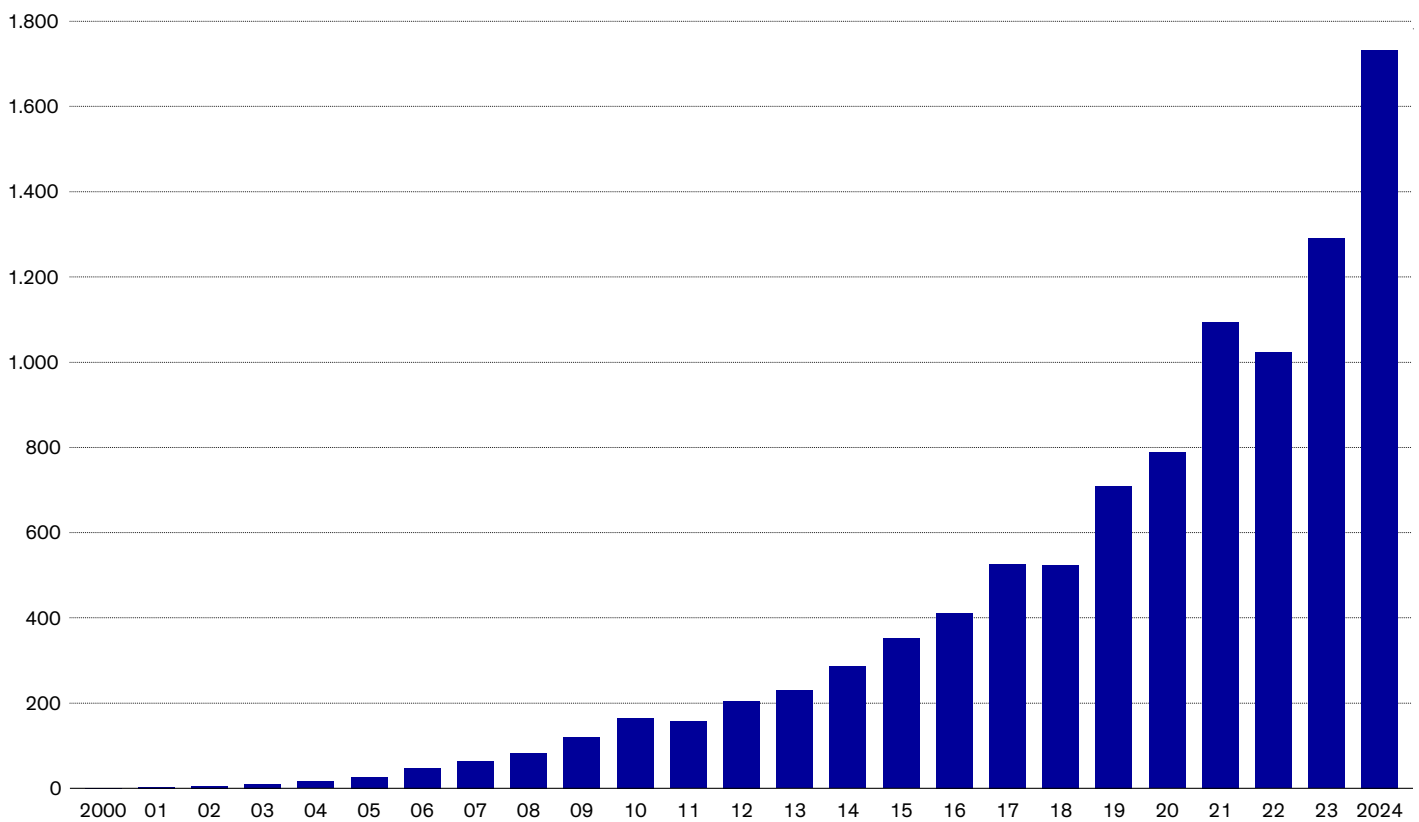
Umsatzstärkster ETF	ISIN	Umsatz in Mrd. €
iShares Core MSCI World UCITS ETF	IE00B4L5Y983	7,38
iShares Core EURO STOXX 50 UCITS ETF (DE)	DE0005933956	6,35
iShares Core S&P 500 UCITS ETF USD (Acc)	IE00B5BMR087	5,39
Xtrackers II EUR Overnight Rate Swap UCITS ETF 1C	LU0290358497	5,24
iShares Core DAX UCITS ETF (DE) EUR (Acc)	DE0005933931	4,22
iShares S&P 500 Information Technology Sector UCITS ETF USD (Acc)	IE00B3WJKG14	2,83
Vanguard FTSE All-World UCITS ETF - (USD) Accumulating	IE00BK5BQT80	2,68
iShares STOXX Europe 600 UCITS ETF (DE) EUR (Dist)	DE0002635307	2,05
Xtrackers Artificial Intelligence & Big Data UCITS ETF 1C	IE00BGV5VN51	1,77
iShares Nasdaq-100 UCITS ETF USD (Acc)	IE00B53SZB19	1,76

Top-10-Referenzindizes 2024

Umsatzstärkster Referenzindex	Umsatz in Mrd. €
MSCI World Index	17,30
EURO STOXX 50 Index	12,76
S&P 500 Index	12,62
DAX Index	7,49
Nasdaq 100 Index	6,31
Solactive EUR STR + 8.5 Daily Index	5,64
FTSE All World Index	4,22
STOXX Europe 600 Index	3,73
S&P 500 Information Technology Index	2,83
MSCI Europe Index	2,28

VERWALTETES VERMÖGEN

Verwaltetes Fondsvermögen der auf Xetra handelbaren ETFs (Mrd. Euro)



→ Das Fondsvermögen der ETFs im XTF-Segment lag am Ende des ersten Handelsjahres bei 0,4 Mrd. Euro (Dezember 2000). Im Jahr 2021 wurde erstmals die Marke von 1 Billion Euro überschritten. Mit 1,73 Billionen Euro per Ende Dezember 2024 wurde im vergangenen Jahr erneut ein Rekordwert beim verwalteten Vermögen erreicht. Die jährliche Wachstumsrate des Fondsvermögens in den letzten zehn Jahren liegt bei 17 Prozent.

Verwaltetes ETF-Fondsvermögen nach Emittent

ETF Emittent	Fondsvermögen Dezember 2024 (Mrd. €) ³⁾
iShares	752,24
Xtrackers	220,50
Amundi	205,56
Vanguard	154,15
SPDR	95,58
Invesco	82,04
UBS ETF	59,39
J.P. Morgan ETF	31,03
BNP Paribas Easy	29,86
HSBC ETF	28,34
Deka ETF	15,65
L&G ETF	12,90
VanEck	11,05
Ossiam	6,25
Fidelity ETF	5,89
WisdomTree	4,82
Franklin Templeton	4,75
AXA	2,83
First Trust	2,36
PIMCO	2,17
Global X	1,77
HANetf	1,29
Ark ETF	0,43
Avantis	0,33
FlexShares	0,31
KraneShares	0,30
Goldman Sachs ETF	0,29
Tabula	0,19
Market Access	0,16
abrdn	0,08
Axxion	0,07
Robeco	0,05
ETF Willow	0,04
Expat	0
CASE Invest	0
Fair Oaks	0
Total	1.732,67

→ ETFs haben sich als erfolgreiches Anlageprodukt fest etabliert. Das weltweit in ETFs verwaltete Vermögen erreichte Ende Dezember 2024 den Rekordwert von 14,2 Billionen Euro.⁴⁾

3) Das verwaltete Fondsvermögen nach Emittent berücksichtigt ausschließlich ETFs, die auf Xetra gelistet sind.

4) Quelle: ETFGI.com

MEILENSTEINE SEIT EINFÜHRUNG DES XTF-SEGMENTS

Am 11. April 2000 wurden die ersten beiden ETFs auf die Referenzindizes EURO STOXX 50® und STOXX® Europe 50 an der Deutschen Börse notiert. Emittent der beiden Produkte war Merrill Lynch International mit der LDRS-Produktfamilie, die heute Teil der iShares-Produktfamilie von BlackRock ist. Mit der Einführung des XTF-Segments war die Deutsche Börse die erste Börse in Europa, die Anlegern ETFs auf Xetra anbot.

2001

Indexchange, heute ebenfalls Teil der iShares-Produktfamilie von BlackRock, emittiert den weltweit ersten ETF auf den DAX-Index. Die ersten Sektor-ETFs kommen auf den Markt.

2002

UBS, Lyxor und Union Investment steigen erstmals in den ETF-Markt ein. Sie bieten ETFs auf Bluechip- und Sektorindizes an.

2003

Erste europäische Renten-ETFs auf deutsche Staatsanleihen und europäische Unternehmensanleihen gelistet.

2005

Das Segment wird um Dividendenstrategie- und Rohstoff-ETFs erweitert.

2006

Erster Hebel-ETF, der die Wertentwicklung des DAX mit einem Faktor von 2 abbildet.

2007

Das Segment wird um währungsgesicherte Renten-ETFs und ETFs mit inverser Wertentwicklung (Short-ETFs) erweitert. Der erste Geldmarkt-ETF wird gelistet.

2008

Das Handelsvolumen auf Xetra erreicht im Monatsdurchschnitt erstmals die Marke von 10 Mrd. Euro.

2010

Anleger können erstmals über einen High Yield Renten ETF in hochverzinsliche Unternehmensanleihen investieren.

2011

Die ersten ETFs auf Indizes mit Equal-Weight-Ansatz anstelle der klassischen Marktkapitalisierungsgewichtung werden emittiert. Außerdem wird der erste Volatilitäts-ETF gelistet.

2012

Am 22. August wird der 1.000ste ETF auf Xetra gelistet.

2014

Der erste ETF mit direktem Zugang zu chinesischen A-Aktien wird gelistet.

2015

Es folgen die ersten ETFs auf chinesische Staatsanleihen und indische Unternehmensanleihen. Außerdem werden neun US-Sektor-ETFs erstmals auf Xetra handelbar.

2016

Die ersten ETFs mit Zugang zum israelischen Aktienmarkt und zum türkischen Rentenmarkt werden gelistet.

2018

Themen wie künstliche Intelligenz, digitale Sicherheit oder Cloud-Technologie werden über ETFs investierbar. Im Bereich der Länder-ETFs werden erstmals osteuropäische Länder wie Bulgarien, Kroatien, Mazedonien oder Slowenien erschlossen.

2019

Die Palette der Themen-ETFs wird um Blockchain-ETFs erweitert. Zudem werden vermehrt Nachhaltigkeits-ETFs gelistet.

2020

Die ersten ETFs auf medizinisches Cannabis und den CBD-Sektor werden gelistet. Erste ETFs im Einklang mit den Pariser Klimazielen folgen.

2021

Erstmals werden Themen-ETFs mit den Schwerpunkten Luft- und Raumfahrt sowie Wasserstoffindustrie angeboten.

2022

Das Spektrum an Nachhaltigkeits-ETFs wird erstmals um weltweit investierende Sektor-ETFs erweitert. Zudem werden die erste Themen-ETFs auf das Metaverse notiert.

2023

Die ersten Renten-ETFs mit fester Laufzeit ermöglichen ein diversifiziertes Investment in bis zum Laufzeitende gehaltene Anleihen mit ähnlichen Fälligkeitsterminen. Ein Themen-ETF bietet erstmals Zugang zu Unternehmen der Verteidigungsindustrie.

2024

Rekordjahr für Active ETFs bei Anzahl, Umsatz und verwaltetem Vermögen. Avantis, ETF Willow, Fair Oaks und Robeco notieren erstmals Active ETFs im europäischen ETF-Markt.

Herausgeber

Deutsche Börse AG
60485 Frankfurt am Main
xetra.com

xetra@deutsche-boerse.com

Folgen Sie uns auf LinkedIn:

[Xetra Trading](#)

Januar 2025

Markenverzeichnis

DAX® und Xetra® sind eingetragene Marken der Deutsche Börse AG oder einer Tochtergesellschaft der Gruppe Deutsche Börse, MSCI World Index ist eine Marke der MSCI Inc, die STOXX-Indizes sind geistiges Eigentum von STOXX Ltd.

Disclaimer

Alle in diesem Factsheet enthaltenen Angaben können sich jederzeit und ohne Vorankündigung ändern, eine Gewährleistung hinsichtlich der Genauigkeit, Vollständigkeit, Richtigkeit oder der Verwendbarkeit für einen bestimmten Zweck wird nicht übernommen. Dieses Factsheet stellt keine Rechts- oder Finanzberatung dar und begründet keine Verpflichtung der Frankfurter Wertpapierbörse, der Deutsche Börse AG oder einer ihrer Tochtergesellschaften.